

Design trifft Handwerk

Massiv. Holz.  
**Möbel**

Lüding Design · www.lueding.com · 01/2017 · Änderungen, Irrtum und Liefermöglichkeiten vorbehalten.



Der Name **Pönnighaus** steht für **Tische und Massivholzmöbel in** excellentem Design und **Manufaktur-Qualität:** unterschiedliche Stilrichtungen, Maße und Oberflächen, ausgesuchte Hölzer, je nach Programm kombiniert mit Aluminium, Edelstahl, Stahl und Glas.

Für **Wohn- und Esszimmer** stehen zahlreiche Modelle in mehreren gut ausgebauten Programmen zur Verfügung. Über diese Vielfalt hinaus ist **Pönnighaus als Manufaktur** in der Lage, individuelle **»maßgetischlerte« Möbel** zu fertigen. Wünsche in Bezug auf Maß, Holz, Oberfläche und Farbe können auf Anfrage gern abweichend von den Serienmodellen realisiert werden.

**ESSTISCH BALANZ BL220**

Wildeiche weiß geölt, volle  
Balkensäule, L 220 B 95 cm  
Tischlängen 180–260 cm,  
Tischbreiten 90–110 cm  
Bodenplatte Roheisen  
edelstahlummantelt.

Farbe setzt Zeichen – SIGNUM besticht als Solitärarmöbel durch vielfältige Kombinationsmöglichkeiten: diverse RAL-Farbtöne, auch nach Wunsch, Lisenen wahlweise Massivholz, Lack, Glas oder Metall, Gestell in Edelstahl oder lackiertem Stahl anthrazit bzw. nach Wunsch. Optional mit Innenschubkasten.



**SG066**  
Korallenrot RAL3016,  
**Lisenen Nussbaum** geölt,  
Gestell Edelstahl  
B 106 H174 T 44 cm



**SG066**  
Korallenrot RAL3016,  
**Lisenen Wildeiche** geölt,  
Gestell Edelstahl



**SG066**  
Eiche weiß geölt,  
**Lisenen Glas**  
satinato moor,  
Gestell anthrazit lackiert



**SG066**  
**Goldgelb** RAL1004



**SG066**  
**Azurblau** RAL5009



**SG066**  
**Minttürkis** RAL6033



**SG066**  
Rubinrot RAL3003



**SG066**  
Patinagrün RAL6000



**SG066**  
Brilliantblau RAL5007



# Zeichen setzen





WANDSIDEBOARD **MU020** B 203 H 44 T 48 cm

VITRINEN **MU390** B 57 H 209 T 44 cm

aus dem Programm

**MURANO**  
BY PÖNNIGHAUS

ÆRA

**STATIC**  
BY PÖNNIGHAUS

ESSTISCH **STATIC SA240** L 240 B 95 cm

Tischlängen 180–260 cm Tischbreiten 90–110 cm

Bodenplatte Roheisen edelstahlummantelt (optional)

Tischplatte mit Hirnholzeinlagen (optional)

Astlöcher und Risse mit Zinn ausgegossen (optional)







ÆRA

TISCH MURANO **MU475** Wildeiche weiß geölt  
L 180 B 95 cm

Tischlängen 140–220 cm, Sondermaße bedingt möglich  
feste Platte und Holzargen  
alternativ auch mit Gestellauszug lieferbar

HIGHBOARD **MU370** B 132 H 130 T 44 cm

Wildeiche weiß geölt, Glas moor satinato  
Weitere lieferbare Hölzer und Glasfarben siehe S. 23.



ESSTISCH BALANZ **BL220** Wildeiche weiß geölt, volle Balkensäule, L 220 B 95 cm  
Tischlängen 180–260 cm, Tischbreiten 90–110 cm  
Ansteckplatte teilweise möglich. Bodenplatte Roheisen edelstahlummantelt.



KATANA  
BY PÖNNIGHAUS

SIDEBOARD **KT2333** B 176 H 83 T 44 cm

HIGHBOARD **KT2722** B 118 H 138 T 44 cm

VITRINE **KT292** B 118 H 216 T 44 cm

aus dem Programm

ÆRA

BALANZ  
BY PÖNNIGHAUS

Besondere handwerkliche Details wie die Hirnholzeinlage veredeln das markante Erscheinungsbild. Die Risse können sich naturgemäß verändern – dieses Stück Holz bleibt lebendig. Astlöcher und feine Risse in der Platte sind Zeugen des Wachstums und werden mit Hartwachs oder Zinn ausgegossen und machen den Tisch zu einem unverwechselbaren Unikat.

BALANZ  
BY PÖNNIGHAUS

**BALANZ** ist auch als **BALANZ 2** mit verleimter, massiver Säule erhältlich. Bei allen Hölzern außer Eiche ist die verleimte Säule Standard.



Optionale Hirnholzeinlage in der massiven Platte als handwerkliches Detail.



Mit Zinn ausgegossene Astlöcher und Risse.



Bodenplatte Rohstahl klar lackiert (Standardausführung).



Modern. Aus Tradition!



**SIDEBOARD KT236** Wildeiche massiv weiß geölt, Fronten Lack weiß flächenbündige Schiebetüren (Griffausrüstung mit Holz hinterlegt), Edelstahlkufen, B 206 H 87 T 44 cm

ERA

**KATANA** vereint die einzigartige Ausstrahlung von sorgfältig behandeltem Massivholz mit der Modernität von Lackfronten und geschliffenem Edelstahl. Perfekte handwerkliche Verarbeitung und feine Details unterstreichen den Anspruch von **KATANA**.



**SEKRETÄR KT270**

Wildeiche massiv smoke, Klappe Lack seidengrau, Edelstahlgestell, LED-Beleuchtung, 1 Schubkasten, Kabeldurchführung Edelstahl B 90 H 110 T 40 cm



Sieh mal an!

Perfekt in Szene gesetzt



ERA

**HIGHBOARD KT275** mit seitlichen Glasausschnitten Wildeiche massiv weiß geölt, 2 Türen, Fronten Lack matt anthrazit/Glas, LED-Lichtband Edelstahlkufen (abgebildet) oder Holzsockel (Standard) B 118 H 145 T 44 cm



# Schön gesehen!

Vom Hören ganz zu schweigen.



## SOUND-LOWBOARD KT548

Lack matt anthrazit, Klappe Nussbaum geölt

Gestell Edelstahl

B 176 H 57 T 48 cm

optional kompletter Soundeinbau mit Aktivboxensystem  
und Akustiklochblechen



## SOUND-WANDBOARD KT548

Wildeiche weiß geölt, Klappe weiß matt lackiert,

kompletter Soundeinbau mit Aktivboxensystem und Akustiklochblechen

B 176 H 57 T 48 cm

Für unsere Soundmöbel bieten wir den Einbau eines Aktivsoundsystems an, der auf das jeweilige Möbel hin optimiert ist. Das Soundsystem ist das kompakteste auf dem Markt und besteht unter anderem aus einem hochwertigen ICEpower-Class-D-Verstärker und 2-Wege-Lautsprechern, die hinter Akustik-Lochblechen optimal in die Baustruktur des Möbels eingepasst werden. Das System verbindet sich per Bluetooth mit Ihren Mobilgeräten (Smartphone, Tablet) und kann per Kabel an Ihr TV-Gerät angebunden werden. Es lässt sich außerdem in ein SONOS-Multiroom-Netzwerk integrieren.





Ganz nebenbei.

**BEISTELLTISCH SPIN SP035**

L 35 B 28 H 50 cm

**COUCHTISCH SPIN SP090**

L 90 B 60 H 40 cm

**COUCHTISCH SPIN SP110**

L 110 B 70 H 40 cm

**ANSTELLTISCH SPIN SP180**

L 180 B 25 H 43 cm

alle Wildeiche smoke,  
Gestell anthrazit RAL7016 lackiert



Der Anstelltisch **SP180** ist eine ideale Ergänzung zu großzügigen Polstermöbeln, macht aber auch solo eine gute Figur.



**WOHNKOMBINATION KT579** Wildeiche smoke stumpfmatt lackiert, bestehend aus **WANDHÄNGESCHRANK KT261** Fronten Beton light und **WANDSIDEBOARD KT252** Fronten seidengrau, Klappe mit Akustiklochblech  
B 290 H 200 T 48/40 cm  
**TISCHE SPIN**

Die **SPIN**-Tische sind mit ihrer klaren, zurückhaltenden Formensprache unauffällige, elegante Begleiter Ihrer Wohnmöbel. Die feine massive oder lackierte Platte wird von einem kubischen Metallgestell getragen, das in anthrazitgrau (RAL7016, auf Wunsch auch andere RAL-Töne) lackiert ist. Für die Platten steht die gesamte Holz- und Farbauswahl von Pönnighaus zur Verfügung. Die Tische gibt es es als Couchtisch, Beistelltisch und Anstelltisch für Sitzmöbel.





**KATANA WANDKOMBINATION KT578**

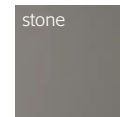
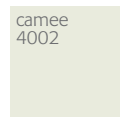

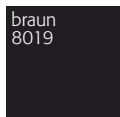
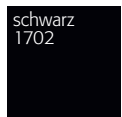
Wildeiche massiv smoke, Lackfronten seidengrau

oben: Wandhängeschrank mit Tür Lack und Klappe Holz/Grauglas,

LED-Bänder in den Vitrinenelementen;

unten: Winkelboden und Wandsideboard: rechts mit Nische, Schubkasten und Tür (Lack), links mit Klappe (oben), 1 Schubkasten (unten)

Unter dem Winkelboden und dem Wandsideboard befindet sich ein LED-Band für indirekte Beleuchtung. B 360 H. 195 T 48-44-40-36 cm, Nische unten 74x21 cm



Lackfarben





Lieben Sie das Ursprüngliche? Das Natürliche und Echte? Der **ESSTISCH OREGON** verkörpert genau diese Werte. Massives Holz erzählt mit seinem Erscheinungsbild von seiner Entstehung und Herkunft. Wir haben es möglichst zurückhaltend zu einer durchaus soliden Tischplatte verarbeitet. Ihre geschliffenen Baumkanten fordern die Finger geradezu heraus, ihrem Verlauf zu folgen – ein fast sinnlicher Genuss. Das Gestell aus vollmassiven Balken unterstreicht den rustikalen Charakter und bietet den Sitzenden viel Beinfreiheit auf allen Plätzen.

Platten mit Baumkante fertigen wir Ihnen auf Wunsch gern auch für viele andere unserer Tische.

Nur echt mit der Baumkante.



**ESSTISCH OREGON OR240**  
mit geschliffener Baumkante,  
massive Säulen (voller Balken)  
Wildeiche geölt  
Bodenplatte Rohstahl klar lackiert  
L 240 B 90–100 cm  
Tischlängen 180–280 cm







BOXX-Tische können mit bis zu zwei Ansteckplatten um je 50 cm verlängert werden. Die verchromten Auszugschienen verbergen sich in der massiven Platte.

Standfest.

Massives Holz und feiner Edelstahl in absolut reduzierter Form – **BOXX** bietet eine Symbiose, die sich auf das Wesentliche konzentriert. Das im Gestell eingelassene Holz des Fußes nimmt die Ausführung der Tischplatte auf, die wir in 52 mm (Standard) und 42 mm Stärke anbieten.



**ESSTISCH BOXX BX201** Wildeiche platingrau geölt  
L 200 B 100 cm  
Gestell Edelstahl mit Holzeinlage 8x8 cm, (Standard)  
Tischlängen 160–280 cm, Tischbreiten 90–110 cm


# Schöne Schiebung.

Einfach genial, diese Schiebeplatte! Wie von Zauberhand gleitet die massive, fein abgefälzte Tischplatte zur Seite, um andererseits die 80 cm lange Klappeinlage freizugeben. Trotz Asymmetrie bleibt der Tisch **MONZA** in perfekter Balance. Der Auszug in kühlem Aluminium ruht auf der lackierten Säule, die so schmal ist, dass an jedem Platz ausreichend Beinfreiheit herrscht. Die 12 mm starke Bodenplatte aus lackiertem Rohstahl ist hier auf Wunsch mit Edelstahl ummantelt. Und falls Sie mit Schieberei nichts zu tun haben wollen – **MONZA** gibt es auch mit fester Platte.




**ESSTISCH MONZA MZ475** Wildeiche smoke stumpfmatt lackiert,  
L 180 B 100 cm, Klappeinlage 80 cm  
Tischlängen 180–240 cm, Tischbreiten 90–100 cm  
Säule beton light lackiert (andere Farbtöne oder Ausführung in Massivholz lieferbar)

## Pönnighaus Hölzer und Oberflächen\*



Eiche schwarz geölt



Wildeiche platingrau geölt



Wildeiche weiß geölt



Wildeiche smoke stumpfmatt lackiert



Wildeiche weiß gekälkt, lackiert



Wildeiche natur geölt




Kernbuche natur geölt




Amerik. Kirsche natur geölt



Rüster natur geölt



Nussbaum natur geölt



Wildnuss natur geölt




Mit Zinn ausgegossene Astlöcher und Risse.

## Pönnighaus Glasfarben\*



Glas lackiert  
quarzgrau



Glas lackiert  
weiß



Glas lackiert  
cremeweiß  
RAL 9001



satinato  
optiwhite weiß



satinato  
muschel



satinato  
quarzgrau



satinato  
moor  
RAL 9001



satinato  
anthrazit

Die in dieser Broschüre abgebildeten Farbtöne können naturgemäß im Druck nur annähernd wiedergegeben werden.

\* Sonderfarbtöne für Holzarten, Lackfronten und Glas sind auf Anfrage möglich.

Alle weitergehenden Informationen in unseren umfangreichen Preis- und Typenlisten.